






| Wertekonflikt (App) | |
|--|--|
| TN  | 6 bis 20 Personen, ab 14 Jahre  Lernziele: Wertekonflikte erkennen und verstehen; konkurrierende Wertvorstellungen gegeneinander abwägen |
| Dauer  | 45 Minuten |
| Material  | → eigenes Tablet oder Smartphone (alle Teilnehmenden) → Digitale Übung: https://uebungen.wertebildung.de/wertekonflikt/ |
| Beschreibung  | In dieser Übung werden den Teilnehmenden in der App verschiedene Situationen vorgestellt, in denen Werte in Konflikt zueinander stehen. Die Teilnehmenden sollen in jedem der Fälle auswählen, wie sie sich entscheiden würden. Am Ende erhalten sie eine Übersicht der Werte, die hinter den jeweiligen Positionen stehen. Darüber kommen die Teilnehmenden in die Reflexion. |

Vorbereitung

- Gehen Sie die digitale Übung in der App zunächst selbst durch.
- Alle Teilnehmenden benötigen ein Smartphone oder Tablet.

Durchführung (15 Min.)

- Erläutern Sie, dass es im Alltag immer wieder zu Entscheidungen kommt, bei denen sich mindestens zwei Werte gegenüberstehen. Das führt zu einem Wertekonflikt.
- Die Übung „Wertekonflikt“ soll das Bewusstsein dafür schärfen, welche Werte hinter unterschiedlichen Positionen stehen und wann wir uns für oder gegen sie entscheiden.
- In der App werden verschiedene Situationen vorgestellt, in denen Werte in Konflikt zueinander stehen und bei denen sich die Teilnehmenden entscheiden sollen.

- Am Ende erhalten sie eine Übersicht der Werte, die hinter den jeweiligen Positionen stehen, sortiert nach „dafür“ und „dagegen“.
- Bitten Sie die Teilnehmenden, den Link zur Übung über folgenden Barcode abzurufen <https://uebungen.wertebildung.de/wertekonflikt/> und die Übung zu starten.
- **Wichtig:** Die Übung ist als Stillarbeit gedacht. Die Teilnehmenden kommen im Anschluss miteinander ins Gespräch.
- Der letzte Bildschirm „Deine Wahl“ darf nicht beendet werden, da sonst die Übersicht für das Gespräch verloren geht. Tipp: Screenshot machen.

Austausch (10 Min.)

Erkundigen Sie sich zunächst, ob alle Teilnehmenden die Werte kennen, die in ihrer Auswertung angezeigt werden, und klären Sie etwaige Verständnisschwierigkeiten.

Bitten Sie nun die Teilnehmenden, in Zweier- oder Dreiergruppen in den Austausch zu kommen:

- Wie sieht eure Übersicht aus?
- Für welche Werte habt ihr euch entschieden?
- Haben diese Werte auch den Hintergrund für eure Entscheidung gebildet?
- Gegen welche Werte habt ihr euch entschieden?

Reflexion und Auswertung (20 Min.)

Öffnen Sie am Ende die Reflexion für die gesamte Gruppe:

- Wie war das für euch, hier Entscheidungen zu fällen?
- Was hat den Ausschlag für eure Entscheidungen gegeben?
- Stimmt die Werteliste „dafür“ mit dem überein, was euch sonst auch wichtig ist?
- Wenn es Abweichungen gibt, wie erklärt ihr euch das?
- Wenn es Übereinstimmung gibt, was bedeuten diese Werte für eure Entscheidungen?
- Was habt ihr über euch in der kurzen Übung gelernt?
- Wie schaut ihr nun auf Werte, die miteinander im Konflikt stehen?
- Was nehmt ihr aus der Übung für euren Alltag mit?