






Bilderquiz (App)	
TN 	6 bis 20 Personen, ab 14 Jahre  Lernziele: erkennen, dass Werte im Alltag in vielen Situationen sichtbar sind; erfahren, dass sie durch persönliche Assoziationen – also durch das, was die Teilnehmenden mit ihnen persönlich verbinden – konkret werden; lernen, dass Werte unterschiedlich interpretiert werden können
Dauer 	45 Minuten
Material 	→ eigenes Tablet oder Smartphone, um Barcode zu teilen → alle Teilnehmenden haben ein Smartphone oder Tablet → digitale Übung: https://uebungen.wertebildung.de/bilderquiz/ → Arbeitshilfe „Was sind Werte?“ → Arbeitshilfe „Wichtige Aspekte zum Thema Werte“
Beschreibung 	Die Teilnehmenden nähern sich Werten, indem sie persönliche Assoziationen und Vorstellungen dazu entwickeln. So machen sie sich die Bedeutung und ihre eigenen Vorstellungen von Werten im Alltag bewusst. Sie erfahren zudem, dass Werte unterschiedlich interpretiert werden können. Diese Übung eignet sich als Einstieg ins Thema, nachdem kurz ins Thema „Werte“ eingeführt wurde, oder nach der Übung „Werteabfrage“. Mit und ohne Erweiterung kann auch gut die Übung „Werteprofil“ angeschlossen werden.

Vorbereitung

Gehen Sie die digitale Übung in der App einmal selbst durch.

Durchführung (20 Min.)

- Wenn Sie noch keine Einführung zum Thema „Werte“ gehalten haben, nehmen Sie diese zuerst vor (Arbeitshilfe „Was sind Werte?“). Haben Sie schon einen anderen Einstieg ins Thema gehabt, können Sie direkt mit der Übung starten.
- Erläutern Sie den Teilnehmenden, dass sie sich in dieser Übung Werten nähern, indem eigene Assoziationen und Vorstellungen dazu entwickelt werden sollen. Auf diese Weise erfahren sie mehr über die Bedeutung und die eigenen

Vorstellungen von Werten im Alltag und erkennen, dass Werte unterschiedlich interpretiert werden können.

- Bitten Sie die Teilnehmenden, den Link zur Übung über folgenden Barcode abzurufen und die Übung zu starten: <https://uebungen.wertebildung.de/bilderquiz/>
- **Wichtig:** Die Übung ist als Stillarbeit gedacht, die Teilnehmenden kommen im Anschluss ins Gespräch.

Austausch (10 Min.)

Bitten Sie nun die Teilnehmenden, sich in Zweier- oder Dreiergruppen zu folgenden Fragen auszutauschen:

- Welche Werte habt ihr? Welche haben die anderen?

- Wenn ihr gleiche Werte habt, habt ihr auch die gleichen Bilder?
- Welche Assoziationen haben die Bilder bei euch hervorgerufen?
- Wo seht ihr Gemeinsamkeiten, wo Unterschiede?

Reflexion und Auswertung (15 Min.)

- Wie habt ihr das Bilderquiz erlebt?
- Was war besonders bemerkenswert für euch?
- Welche Momente waren vielleicht auch schwierig? Warum?
- Was habt ihr über eure Werte gelernt?
- Was habt ihr über die Werte der anderen gelernt?